

# LANÇAMENTO MERCEDES-BENZ



PARA TODA  
LINHA PESADA

LANÇAMENTOS  
SEMANAIS

+ 18 MIL  
ITENS  
DISPONÍVEIS

Consulte os itens em nosso estoque,  
e fique por dentro das novidades especiais.

## Abraçadeira



**Cód. Odapel: 209177,1**



MB OM355 VW 11130/11140/690/790/7110 FORD/AGRALE - 3  
CANALETAS DO TUBO INJETOR

## Palheta de Caminhão



**Cód. Odapel: 209181,0**



MB ACTROS 2010... ENGATE GANCHO ATÉ 9MM



Das Original

## Retentor Diferencial do Bloqueio

**Cód. Odapel: 209185,2**



MB AXOR 85X110X17X12 – HD/7 - BORRACHA



Das Original

## Anel

**Cód. Odapel: 209190,9**



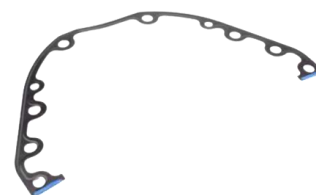
MB OM460 LA 12L 24 VAL - ORING 144,5 MM VITON



Das Original

## Junta

**Cód. Odapel: 209191,7**




MB OM 457 - FLANGE RET. - MOTOR DIANTEIRO E MATERIAL DE METAL



Das Original

## Jogo de Junta

**Cód. Odapel: 210239,0**



MB OM447LA - MOTOR COM RET. E COM ÁNEIS

## Anel Sincronizador de Ré



**Cód. Odapel: 209330,8**



MB LO814/LO914/710/914/915/1215C CAIXA S542/S5420

## Engrenagem



**Cód. Odapel: 209463,0**



MB 1938S/1944S/LS1938/2638/AXOR 2035/3344  
CAIXA G210/240 - CONSTANTE 32 DENTES

## Engrenagem Dupla



**Cód. Odapel: 209469,0**



MB 1938S/1944S/LS1938/2638/AXOR 2035/3344  
CAIXA G-240/260 - 3ª 4ª 34/29 DENTES

## Eixo do Piloto



**Cód. Odapel: 209471,1**



MB 1938S/1944S/LS1938/2638/AXOR 2035/3344 CAIXA G-240

## Eixo Entalhado



**Cód. Odapel: 209477,0**



MB 1938S/1944S/LS1938/2638/AXOR 2035/3344 CAIXA G-210/240

## Contra Eixo



**Cód. Odapel: 209478,9**



MB 1938S/1944S/LS1938/2638/AXOR 2035/3344  
CAIXA G-210/211/240/260 - 21/16 DENTES

## Anel Sincronizador

**Cód. Odapel: 209494,0**



MB 1938S/1944S/LS1938/2638/AXOR 2035/3344  
CAIXA G-210/211/240

## Anel Sincronizador

**Cód. Odapel: 209496,7**



MB 1938S/1944S/LS1938/2638/AXOR 2035/3344  
CAIXA G-210/211/240 (MOLIBDENIO)

## Arruela Distanciadora

**Cód. Odapel: 209436,3**



MB G60

## Corpo Acoplamento



**Cód. Odapel: 209499,1**



MB 1938S/1944S/LS1938/2638/AXOR 2035/3344  
CAIXA G-210/211/240

## Anel Sincronizador



**Cód. Odapel: 209520,3**



MB 1938S/1944S/LS1938/2638/AXOR 2035/3344  
CAIXA G-221/240 (FIBRA DE CARBONO)

## Anel Sincronizador



**Cód. Odapel: 209522,0**



MB 1938S/1944S/LS1938/2638/AXOR 2035/3344  
CAIXA G-210/211/240 (MOLIBDENIO) – 1ª e 2ª

## Anel Sincronizador



**Cód. Odapel: 209523,8**



MB 1938S/1944S/LS1938/2638/AXOR 2035/3344  
CAIXA G-210/211/240 (FIBRA DE CARBONO)

## Anel Sincronizador



**Cód. Odapel: 209524,6**



MB 1938S/1944S/LS1938/2638/AXOR 2035/3344  
CAIXA G-210/211/240 (COM MOLIBDENIO)

## Placa de Acionamento



**Cód. Odapel: 209525,4**



MB 1938S/1944S/LS1938/2638/AXOR 2035/3344  
CAIXA G-210/211/240

## Luva de Engate



**Cód. Odapel: 209530,0**



MB LS1634/1935/1938/2635/2638 CAIXA 16S-1650 (MOD.) - 3ª e 4ª

## Luva de Engate



**Cód. Odapel: 209534,3**



MB LS1634/1935/1938/2635/2638 CAIXA 8S-1350/16S-1650 – 3ª e 4ª

## Luva de Engate GP



**Cód. Odapel: 209535,1**



MB 1938S/1944S/LS1938/2638/AXOR 2035/3344  
CAIXA G-210/211/221/240/260

## Luva de Engate



**Cód. Odapel: 209536,0**



MB 1938S/1944S/LS1938/2638/AXOR 2035/334  
CAIXA G-210/211/240/260 (MOD.) – 3ª e 4ª

## Rolamento de Agulha



**Cód. Odapel: 209545,9**



MB CAIXA G85 50X56X44MM - DA 6 LIVRE

## Pastilha Deslizante



**Cód. Odapel: 209547,5**



MB G210/G240/G330/GO160/210 - GARFO CÂMBIO 1 A 4

## Engrenagem



**Cód. Odapel: 209598,0**



MB LS1634/1935/1938/2635/2638 CAIXA 16S-1650 - 3 FIXA 25 DENTES

## Engrenagem



**Cód. Odapel: 209607,2**



MB L1218/1215C/1315/1418/1518/1722/OF1417/OH1418 CAIXA G60 45 DENTES - 5 MARCHA FIXA

## Engrenagem



**Cód. Odapel: 209608,0**



MB 1938S/1944S/LS1938/2638/AXOR 2035/3344 CAIXA G210/240 - 1 MÓVEL 44 DENTES

# Mercedes-Benz



## Engrenagem



**Cód. Odapel: 209609,9**



MB 1938S/1944S/LS1938/2638/AXOR 2035/3344 CAIXA G210/240 - 4  
MÓVEL 36 DENTES

## Contra Eixo



**Cód. Odapel: 209646,3**




MB LS1634/1935/1938/2635/2638 CAIXA 16S-1650 - 17/20 DENTES

## Kit Reparado do Sincronizador



**Cód. Odapel: 209656,0**



MB LS1634/1935/2638/ VW 18310 TITAN/19320 CONSTELLATION  
CAIXA 16S-1650

## Coroa e Pinhão



**Cód. Odapel: 209661,7**



MB LS1630/1634/1929/1932/1933/1934/1935/1938/1941/2635/2638 -  
24X29

## Engrenagem



**Cód. Odapel: 209676,5**



MB 1634/1935/1938/LK2325/LK2635/LK1625 CX.16S-1650/8S-1350 -  
CONSTANTE 30 DENTES

## Engrenagem



**Cód. Odapel: 209677,3**



MB 1634/1935/1938/2635/2638 CX.16S-1650 - 4 MOVEL 28 DENTES

## Engrenagem



**Cód. Odapel: 209678,1**



MB 1634/1935/1938/2635/2638 CAIXA 16S-1650 - 3 MÓVEL 35 DENTES

## Engrenagem



**Cód. Odapel: 209682,0**



MB 1938S/1944S/LS1938/2638/AXOR 2035/3344 CAIXA 210/240 - 2 MÓVEL 39 DENTES

## Engrenagem



**Cód. Odapel: 209683,8**



MB 1938S/1944S/LS1938/2638/AXOR 2035/3344 CAIXA G240/260 - 3 MÓVEL 29 DENTES

## Engrenagem



**Cód. Odapel: 209684,6**



MB 1938S/1944S/LS1938/2638/AXOR 2035/3344 CAIXA G-210/211/240 - CONSTANTE 5 FIXA 31 DENTES

## Engrenagem



**Cód. Odapel: 209685,4**



MB 1938S/1944S/LS1938/2638/AXOR 2035/3344 CAIXA G210/240 - SOLAR 25 DENTES

## Engrenagem



**Cód. Odapel: 209690,0**



MB 1938S/1944S/LS1938/2638/AXOR 2035/3344 CAIXA G210/221 - 4 MÓVEL 29 DENTES

## Engrenagem



**Cód. Odapel: 209701,0**



MB 2644/2646/3340/3344/4144 25 DENTES - SOLAR CUBO  
REDUTOR

## Eixo Piloto



**Cód. Odapel: 209715,0**



MB LS1634/1935/1938/2635/2638 CAIXA 16S-1650

## Corpo Acoplamento 1ª



**Cód. Odapel: 209733,8**



MB LS1634/1935/1938/2635/2638 CAIXA 16S-1650

## Corpo Acoplamento



**Cód. Odapel: 209734,6**



MB LS1634/1935/1938/2635/2638 CAIXA 16S-1650 – 3ª e 4ª

## Corpo Acoplamento



**Cód. Odapel: 209739,7**



MB 1938S/1944S/LS1938/2638/AXOR 2035/3344 CAIXA G-  
210/211/240 – 1ª e 2ª

## Corpo Acoplamento



**Cód. Odapel: 209759,1**



MB LS1634/1935/1938/2635/2638 CAIXA 16S-1650/8S-1350 - 3  
MODERNO

## Anel Sincronizador

**Cód. Odapel: 209766,4**



MB 1938S/1944S/LS1938/2638/AXOR 2035/3344 CAIXAG-  
210/211/240 (FIBRA CARBONO) – 1ª e 2ª

## Engrenagem

**Cód. Odapel: 209769,9**



MB 1938S/1944S/LS1938/2638/AXOR 2035/3344 CAIXA G210/240 -  
COROA DENTADA 85 DENTES

## Luva Engate

**Cód. Odapel: 209780,0**



MB LS1634/1935/1938/2635/2638 CAIXA16S-1650 VW  
19320/24320/26260/24320 – 3ª/4ª (MODERNA)

## Rolamento de Agulha



**Cód. Odapel: 209994,2**



MB G60 - DA 5A.LIVRE

## Rolamento de Agulha



**Cód. Odapel: 209995,0**



MB G60/G85 - DA 1A. LIVRE

## Eixo Secundário



**Cód. Odapel: 210001,0**



MB CAIXA .210/240/280

## Engrenagem



**Cód. Odapel: 210046,0**



MB LO814/LO914/710/914/915/1215C CAIXA S542/S5420 - 4  
CONSTANTE 45 DENTES

## Engrenagem da Ré Pequena



**Cód. Odapel: 210047,9**



MB L1620ELETR./L1622 - ATEGO 1315/1518/1721/1725 -  
OF1722/O500 CAIXAG60/G85

## Caixa Satélite Completa



**Cód. Odapel: 209202,6**



MB EIXO HD7

## Coroa e Pinhão



**Cód. Odapel: 209206,9**



MB 1113/1214/1218/1313/1314/1315/1414/1418/1513/2013/2213  
(14MM) - 8X39

## Coroa e Pinhão



**Cód. Odapel: 209207,7**



MB CAIXA OF1620 EIXO HL 4/01 - 7X41

## Coroa e Pinhão



**Cód. Odapel: 209210,7**



MB HL4 MB 1113/1313/1318/2013/1214/1414/O364/370/371  
(14MM) - 8X42

## Engrenagem Constante

Cód. Odapel: 209211,5



MB L1620EL/L1622/OF1722/O500/ATEGO CAIXA G85

## Contra Eixo

Cód. Odapel: 209212,3



MB L1620ELETR./1622 - ATEGO 1315/1518/1721/1725 -  
OF11722/O500 CAIXA G60/G85 (INTERMEDIARIO.)

## Anel Sincronizador Redutor

Cód. Odapel: 209214,0



MB LS1634/1935/1938/2635/2638/LS1941  
CAIXA 16S-1650/16S-130/16S-160/16S-190

## Anel Sincronizador



**Cód. Odapel: 209215,8**



MB LS1634/1935/1938/2635/2638 CAIXA 8S-1350/16S-1650 – 3ª 4ª

## Anel Sincronizador



**Cód. Odapel: 209217,4**



MB L1218/1225/1315/1418/1718/L1620/L1622/OF1722/O500 CAIXA  
G60/G85 – 1ª 2ª

## Corpo de Acoplamento



**Cód. Odapel: 209218,2**



MB L1218/1225/1315/1418/1718/L1620/L1622/OF1722/O500 CAIXA  
G60/G85 – 3ª

## Anel Sincronizador



**Cód. Odapel: 209220,4**



MB L1218/1225/1315/1418/1718/L1620/L1622/OF1722/O500 CAIXA  
G60/G85 (EXTERNO) – 3ª 4ª

## Anel Sincronizador



**Cód. Odapel: 209221,2**



MB L1218/1225/1315/1418/1718/L1620/L1622/OF1722/O500 CAIXA  
G60/G85 – 5ª 6ª

## Anel Sincronizador



**Cód. Odapel: 209222,0**



MB L1218/1225/1315/1418/1718/L1620/L1622/OF1722/O500 CAIXA  
G60/G85 – 3ª 4ª

## Anel Sincronizador

**Cód. Odapel: 209223,9**



MB L1218/1225/1315/1418/1718/L1620/L1622/OF1722/O500 CAIXA  
G60/G85 (EXTERNO) – 1ª E 2ª

## Anel Sincronizador 3/4

**Cód. Odapel: 209225,5**



MB LS1634/1935/1938/2635/2638 CAIXA 16S-1650

## Semi Eixo

**Cód. Odapel: 209229,8**



MB 1630/1634/1932/1944/2635/2638/O371/400 40 ESTRIAS COM  
BLOQUEIO (COMPRIMENTO 1104,50 MM)

## Luva de Engate



**Cód. Odapel: 209231,0**



MB L1620ELETR./L1622 - ATEGO 1315/1518/1721/1725 -  
OF1722/O500 CAIXA G60/G85 – 3ª 4ª

## Luva de Engate



**Cód. Odapel: 209232,8**



MB L1620ELTR./L1622 - ATEGO 1315/1518/1721/1725 -  
OF1722/O500 CAIXA G60/G85 – 5ª 6ª

## Coroa e Pinhão



**Cód. Odapel: 209233,6**



MB 1113/1214/1313/1418/1513/1618/2013/2213 (14MM) - 7X48

## Coroa e Pinhão



**Cód. Odapel: 209234,4**



MB 1113/1214/1313/1418/1513/1618/2013/2213 (14MM) - 7X40

## Coroa e Pinhão



**Cód. Odapel: 209235,2**



MB 1313/1513/1518/1618 REDUZ. - 7X43

## Coroa e Pinhão



**Cód. Odapel: 209236,0**



MB 1313/1513/1518/1618/1720 REDUZ. - 8X39

## Coroa e Pinhão



**Cód. Odapel: 209237,9**



MB LS1630/1929/1935/1941 - 24X26

## Engrenagem



**Cód. Odapel: 209239,5**



MB 1113/1313/1316/1513/1516/2013/2213/LPO1113/O362 CAIXA  
G3.36/G3.40 39DENTES – 1 MÓVEL

## Eixo Entalhado



**Cód. Odapel: 209243,3**



MB L1113/1116/1313/1316/1513/1516/2013/2213/LPO1113/O362  
CAIXA G3.36/G3.40

## Corpo de Acoplamento



**Cód. Odapel: 209244,1**



MB LS1932/33/34/35/1941/2635 CAIXA 16S-130/160/190

## Luva de Engate



**Cód. Odapel: 209245,0**



MB LS1630/1929/1933/34/35/41/2635 CAIXA 16S-130/160/190 –  
1ª/2ª/3ª/4ª

## Anel Sincronizador



**Cód. Odapel: 209247,6**



MB LS1634/1935/1938/2635/2638 CAIXA 16S-1650/8S-1350 – 1/2

## Anel Sincronizador



**Cód. Odapel: 209248,4**



MB LO814/LO914/710/914/915/1215C CAIXA S542/S5420- 3

## Corpo de Acoplamento



**Cód. Odapel: 209249,2**



MB L1218/1225/1315/1418/1718/L1620/L1622/OF1722/O500 CAIXA  
G60/G85 – DA 2

## Anel Sincronizador



**Cód. Odapel: 209252,2**



MB L1218/1225/1315/1418/1718/L1620/L1622/OF1722/O500 CAIXA  
G60/G85 (INTERNO) – 3ª 4ª

## Cone Acoplamento



**Cód. Odapel: 209256,5**



MB 1938S/1944S/LS1938/2638/AXOR 2035/3344 CAIXA G-  
210/211/240 – 3ª 4ª

## Corpo de Acoplamento



**Cód. Odapel: 209257,3**



MB 1938S/1944S/LS1938/2638/AXOR 2035/3344 CAIXA G-  
210/211/240 -3ª 4ª

## Corpo de Acoplamento



**Cód. Odapel: 209266,2**



MB LS1634/1935/1938/2635/2638 CAIXA 16S-1650/8S-1350 - 1ª 2ª



## PACOTE COMPLETO

**+18 mil itens** em estoque

**+270 fábricas** no portfólio

Entregas **24h**

Sistema de **Compra Online** com condições exclusivas

## UNIDADES ODAPEL

### São Paulo/SP

Fone: (11) 3767-2700 / (11) 3767-2766

Av. Jaguaré, 551 - São Paulo

### Campinas/SP

Fone: (19) 3518-2700 / (19) 3518-2799

### Ribeirão Preto/SP

Fone: (16) 3771-0200

### São José do Rio Preto

Fone: (17) 3512-8899

### Contagem/MG

Fone: (31) 3117-9999 / (31) 3117-9971

### Goiânia/GO

Fone: (62) 3536-3380 / (62) 3536-3380

### Palhoça/SC

Fone: (48) 3086-7500 / (48) 3086-7488

### CURITIBA/PR

Fone: (41) 3068-0799

### RIO DE JANEIRO/RJ

Fone: (21) 3508-2799 / (21) 3609-1799

### CAMPO GRANDE/MS

Fone: (67) 2106-8799

### ARAGUAÍNA/TO

Fone: (63) 2112-0660

[www.odapel.com.br](http://www.odapel.com.br)

|     @odapeldistribuidora

|  (11) 94713-5407

# ODAPEL



Caminhão



Ônibus



Vans



Utilitários